

BILAN DIARRHÉE CHAT

Brochure



Test immunochromatographique pour la détection qualitative de l'agent infectieux potentiellement responsable de diarrhée chez le chat : FPV, FCoV et Giardia

Données

- La giardiose est l'une des principales causes de diarrhée chez le chat, due à un protozaire qui infecte l'intestin grêle. Ce pathogène se fixe aux microvillosités épithéliales de l'intestin et se multiplie par division binaire. Les chatons sont particulièrement touchés, notamment lorsqu'ils vivent en groupes (élevages, chatteries, etc.).
- Le FPV (Virus de la Panleucopénie féline, appelé aussi Parvovirus félin ou Typhus du chat) et le FCoV (Coronavirus félin) provoquent également des vomissements et des diarrhées chez les chats infectés.
- Les symptômes consécutifs à infection par le FPV, le FCoV ou le Giardia étant très semblables, il n'est pas facile d'identifier l'agent infectieux responsable de la maladie.
- Le test Bilan diarrhée vous aide à y parvenir : les anticorps de capture utilisés sur chaque bande du test ont été sélectionnés pour identifier l'antigène responsable dans les selles avec un degré de précision élevé.

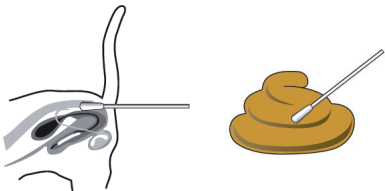



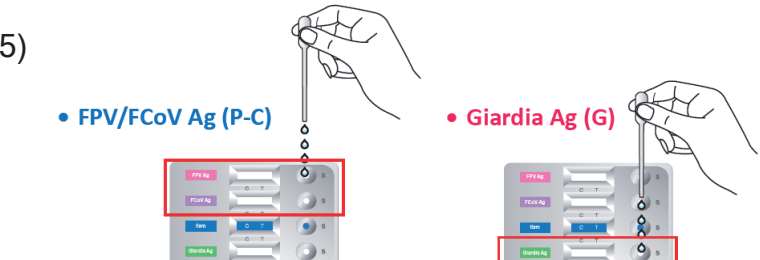
Avantages du produit

- Migration rapide : résultats en moins de 10 minutes
- Procédure de test simplifiée : facile et rapide
- Échantillon : selles
- Interprétation objective du résultat
- Conservation à température ambiante
- Aucun matériel supplémentaire requis




Pathologie	Méthode de référence	Sensibilité	Spécificité
Typhus	RT-PCR	97%	98,5%
Coronavirus	PCR	95,5%	98,9%
Giardia	Microscopie électronique	100%	100%

Procédure d'utilisation

- 1) 
- 2) 
 - FPV/FCoV Ag (P-C)
 - Giardia Ag (G)
- 3) 
- 4) 
- 5) 
 - FPV/FCoV Ag (P-C)
 - Giardia Ag (G)

Interprétation des résultats



Référence	Désignation	Condit.
B7TRRC1028U3	Test rapide Bilan Diarrhée Chat	1x3
B7TRRC1028	Test rapide Bilan Diarrhée Chat	1x10