



CRP CANINE

Diagnostic instantané de l'inflammation

Test immunochromatographique permettant de mesurer un taux anormalement élevé de Protéine C Réactive (CRP) chez le chien, et de diagnostiquer instantanément l'inflammation



Résultat en
5minutes



Stockage à
temp. ambiante



Sang total
(10µl), plasma
ou sérum (5µl)

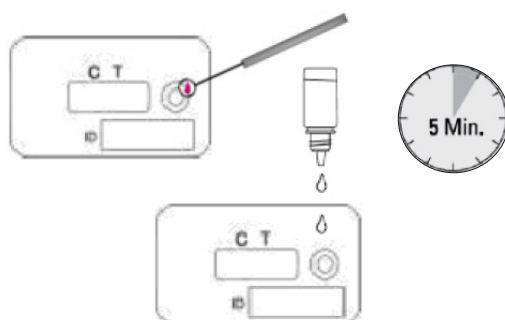


Péremptions
longues

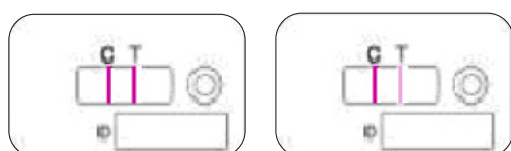


- CRP est le marqueur de l'inflammation le plus fiable et le plus sensible chez le chien (maladies infectieuses inflammatoires, maladies inflammatoires chroniques, lésions tissulaires, traumatismes)
- Le taux de CRP augmente très rapidement lors d'un processus inflammatoire, et revient aussi très vite à la normale lors de la fin de ce processus (suivi de traitement antibiotique, suivi postopératoire)
- Un taux élevé peut être détecté dans les 4 à 6 heures suivant l'apparition du processus inflammatoire
- CRP est un test qui devrait être systématisé en bilan d'urgence

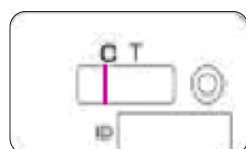
Procédure de test simple



Interprétation des résultats



CRP positive
Suspicion d'une maladie inflammatoire



CRP négative
Pas de suspicion d'une maladie inflammatoire

Fiabilité des résultats

Echantillon	Sensibilité	Spécificité
sang total	95%	94%
sérum, plasma	96%	81%

Seuil de positivité : 10 mg/l

Référence	Désignation	Condit.
M5760024RE1U	Test rapide CRP Canine	1x2
M5760024RE1	Test rapide CRP Canine	1x10

KITVIA SAS

16 chemin Perbost 31800 LABARTHE-INARD, France

KITVIA
www.kitvia.com